
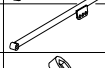








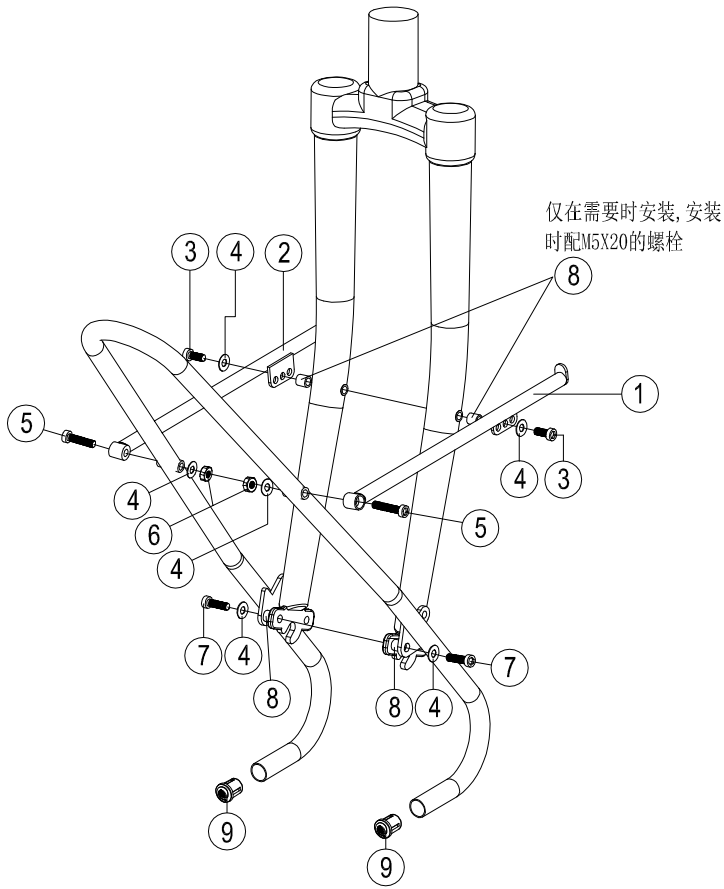


①		左固定杆	1
②		右固定杆	1
③		SUS304 内六角螺栓M5X12	2
④		SUS304 垫片 $\phi 5.3 \times \phi 10$	6
⑤		SUS304 内六角螺栓M5X30	2
⑥		SUS304 六角螺母M5X4	2
⑦		SUS304 内六角螺栓M5X20	4
⑧		SUS304 垫片 $\phi 5.5 \times \phi 8 \times 8$	4
⑨		塑料塞	2



安装该货架前, 请认真阅读该文

- 1、 安装货架前, 确认你的自行车配有必要的安装孔位; 确认你的自行车有足够的机械强度性能去安装该货架; 如有任何问题, 请咨询当地的自行车经销商;
- 2、 货架仅允许被安装在自行车前轮上; 请根据装配图的描述选择合适的紧固件;
- 3、 本产品的最大载重是**20kg**; 本产品不允许安装儿童座椅以及乘坐儿童; 请不要使用本产品携带乘坐人员; 本产品不允许用于拖行另一辆自行车;
- 4、 严格禁止对本产品做任何物理或技术更改; 任何更改都有可能危害您或者其他人; 生产商对于任何一种技术修改造成的问题免责。

每次骑行前请检查以下安全注意项

- a、 确认你的自行车没有超载;
- b、 确认你的自行车的所有紧固件(螺栓、螺母、快拆)都已正确固定并且锁紧;
- c、 确认你的行李重量均匀地分布在你的自行车货架上, 自行车的左右两边都承受相似的重量; 请注意, 自行车上的任何附加重量(行李或商品)都会影响你对自行车的操纵(特别是转弯和刹车时); 驮包或任何一种行李包的固定, 都必须依据驮包或行李包生产商的安装说明; 确认驮包或行李包的打包带没有松弛或挂在轮子边, 骑行时可能被卷入轮子导致事故;
- d、 确认所有的反射灯和灯光没有被驮包或行李包遮挡;
- e、 出于安全考虑, 自行车在被汽车或其他交通工具运输时, 驮包或行李包要和自行车分离。

*如果你有任何关于你的自行车以及货架与你自行车兼容性的疑问, 请联系本地自行车经销商或者访问www.ridetolife.com;

骑迹工作室在世界范围内对本产品作出**30年**的质保承诺;

质保期要求:

本产品的质保承诺仅适用于一个完整的技术上的失败或技术故障; 任何由于安装或使用不当导致的诸如划伤、生锈、变形等不在质保范围之内; 只有货架的最初拥有者是被认可的货架质保受益人; 为保障您的权益, 您需用位于外包装箱贴纸上的序列号在www.ridetolife.com上注册以获得30年质保权益, 当出现质量问题时, 向客服提供售后服务码以维护您的权益, 售后服务码在第一次注册成功及再次查询时可见; 事故或不正当安装导致的损坏不在质保范围内。其他任何代理商承诺的权益须由当地代理商自行履行实现; 你可以在www.ridetolife.com上找到当地经销商或代理商。

骑迹工作室

地址: 江苏省海安高新技术开发区谭港路159号

联系电话: 0513-88931553